




Gebrauchsanweisung der Sägeketten-Schärfvorrichtung KSV-MOT



Sägeketten-Schärfvorrichtung im eingestelltem Zustand



Gebrauchsanweisung der Sägeketten-Schärfvorrichtung KSV-MOT

Befestigung des Gerätes

Die Sägeketten-Schärfvorrichtung mit zwei Schrauben so auf dem Arbeitstisch befestigen, dass das Gerät 14 cm über die Tischkante vorsteht.

Einspannen der Sägekette

Kette in der Einspannvorrichtung so einlegen, dass die Schneidkanten der Zähne nach rechts zeigen. Sägekette mit Exzenterhebel (3) erst festspannen, wenn Schneidwinkel- und Tiefeneinstellung (7) erfolgt ist. Die Feineinstellung des Zahnanschlages (8) erfolgt über Rändelschraube (9) bei angelegter Schleifscheibe.

Exzenterhebel (3) muss und soll nur leicht geklemmt werden!
*****Zahnansschlag verschiebbar für die linke und rechte Zahnreihe*****

Einstellen des Gerätes

Sterngriff (4) lösen. Geräteträger auf Zahnschräge (z.B. auf 25°) einstellen. Sterngriff anziehen. Sterngriff (5) lösen. Bei niedergedrücktem Gerät Schleifwinkel z.B. 35° an Skala (6) einstellen. Die Ketten-Einspannvorrichtung (2) ist verschiebbar. Es ist darauf zu achten, dass unter der Schleifscheibenmitte geschliffen wird

Schleifen

Vor dem Schleifen Scheibe mit Abziehstein entsprechend der Kette Rundung abziehen. Jeweils eine Seite der Kette (jeden zweiten Zahn) schleifen, dabei nur wenig wegschleifen. Nach dem ersten Schleifgang Sterngriff (5) lösen, Schleifwinkel wie oben beschrieben nach der anderen Seite einstellen.

Den **Zahnansschlag umstellen** und im zweiten Schleifgang die dazwischen liegenden Zähne mit umgestellter **Motordrehrichtung** schleifen.

Zum Transport der Kette jeweils Exzenter (3) lösen und Kette von Hand zum Übernächsten Zahn nach rechts ziehen, dann gegen den Zahnansschlag (21) arretieren und Exzenter wieder klemmen.

*****ACHTUNG: Motordrehrichtungswechsel erst nach Schleifscheiben-Stillstand.*****

Schleifscheiben:

Grundausrüstung:	Nr. 1204 Rundschleifscheibe 125x4x10 für Zahnbrust Nr. 70 Abrichtstein
Sonderzubehör:	Nr. 1301 Sica-Schleifscheibe 125x4x10 für Widia-Ketten Nr. 1210 Rundschleifscheibe 125x3x10 für Zahnbrust Nr. 1207 Flachsleifscheibe 125x6x10 für Tiefenbegrenzer

***Nur ORIGINAL-KÖMAG Schleifscheiben verwenden!!!
Beim schleifen immer Schutzbrille tragen!***